

**ANÁLISIS DE LA**

**MEMORIA JUDICIAL 2012**

**TRIBUNAL SUPERIOR DE JUSTICIA DE CANTABRIA**

**SANTANDER, 21 DE MAYO DE 2013**

## ÍNDICE

1.	Evaluación del Estado de la Justicia .....	3
2.	Necesidades concretas de la Justicia en Cantabria .....	4
3.	Cifras Generales.....	6
3.1.	Resolución: asuntos resueltos / ingresados .....	8
3.2.	Pendencia: asuntos pendientes / resueltos.....	11
3.3.	Congestión: asuntos a resolver / resueltos.....	13
4.	Datos por Órdenes Jurisdiccionales y Órganos .....	15
4.1.	Jurisdicción Civil .....	15
4.2.	Jurisdicción Penal .....	16
4.3.	Jurisdicción Contencioso-Administrativa.....	17
4.4.	Jurisdicción Social.....	18

## 1. EVALUACIÓN DEL ESTADO DE LA JUSTICIA

- ✓ **Esfuerzo personal de los jueces y magistrados:** pese a la endémica carencia de medios y el desbocado incremento de la litigiosidad en los últimos años, los jueces españoles alcanzan unos muy altos índices de resolución que han permitido hacer frente en Cantabria a todos los asuntos ingresados y a reducir, por primera vez, los asuntos que se encuentran pendientes.
- ✓ **Necesidad de incrementar la planta judicial:** los procedimientos se incrementan de modo exponencial y el número de jueces no es suficiente. Las estadísticas son abrumadoras:
  - En la última década, los asuntos han aumentado un 150% pero el número de jueces ha crecido un 25%.
  - En Europa la media de jueces por cada 100.000 habitantes es de 20; en España, de 10,6.
- ✓ **Tasas judiciales:** el acceso a la tutela judicial efectiva no puede estar limitado o mediatizado por los recursos económicos de quien solicita su amparo, y el principio de igualdad de partes en el proceso debe quedar siempre y en todo caso garantizado. El TEDH admite las tasas judiciales, pero considera que no deben ser excesivas de modo que impidan satisfacer el contenido esencial del derecho de acceso efectivo a la Justicia.
- ✓ **Papel del juez ante los desahucios:** se convierte en protagonista, sin quererlo, de un problema, más que jurídico, político o social, cuya solución exige una interpretación de las leyes de acuerdo a la realidad social, y que encuentre armonía entre la legislación nacional y europea.
- ✓ **Contratos de participaciones preferentes** y similares: existe un riesgo serio de que estos procedimientos produzcan, por la cantidad de demandantes y la complejidad de los asuntos, un aumento torrencial de la litigiosidad en los órganos civiles. Dos hechos favorecen esta deriva:
  - Se ha producido la comercialización masiva de productos financieros entre consumidores bancarios que pueden carecer del perfil adecuado para su contratación.
  - No existe un sistema de resolución alternativa de los conflictos a través del arbitraje y la mediación, lo que evitaría que los juzgados fueran los únicos y necesarios destinos del ciudadano afectado.
- ✓ **Reforma de la LOPJ para restringir el llamamiento a jueces sustitutos:** este objetivo debe llevar aparejado un aumento de la planta judicial que responda a la carga real de trabajo (más jueces para más litigios) pero también para cubrir necesidades de sustitución. La realidad es que se han elaborado planes de sustituciones entre los jueces de carrera existentes, que puede tener como consecuencia una sobrecarga de trabajo para dichos jueces, titulares de órganos ya de por sí con una alta entrada de asuntos.

## 2. NECESIDADES CONCRETAS DE LA JUSTICIA EN CANTABRIA

### ✓ Aumento de planta judicial

A finales de 2010 entraron en funcionamiento los últimos Juzgados creados en Cantabria; desde entonces, no se ha producido aumento de la planta judicial.

Pese a ello, la Memoria de 2012 reitera la petición de crear nuevos órganos, bajo la premisa de que el TSJC siempre ha realizado sus peticiones de manera motivada, prudente y realista.

- **Juzgado de Primera Instancia e Instrucción nº 7 de Torrelavega**: partido judicial con un importante volumen poblacional, elevados índices de litigiosidad y órganos de carácter mixto (Juzgados de Primera Instancia e Instrucción) que suponen un importante grado de exigencia a quienes allí prestan sus servicios.
- **Consolidación de la plaza de magistrado de refuerzo en la Sección Cuarta de la Audiencia Provincial**: creada recientemente por espacio de un año, su consolidación supondría igualar el número de magistrados en las dos secciones civiles (Segunda y Cuarta), dotaría de mayor celeridad la resolución de asuntos y permitiría asumir un posible crecimiento de la litigiosidad en la Jurisdicción Civil, en la que, como se desprende de los datos de 2012, el número de asuntos ingresados ha crecido un 14%.

{En Memorias anteriores, se solicitaba la creación de una Sección Quinta de carácter civil en la Audiencia Provincial. Atendiendo a la actual situación y aceptando el refuerzo creado, la petición de este año se limita a solicitar la consolidación de esta plaza temporal}

- **Juzgado de Primera Instancia nº 12 de Santander con funciones compartidas en materia Mercantil**: los Juzgados de Primera Instancia de Santander han visto cómo la entrada de asuntos en 2012 crecía un 15%, y el Juzgado de lo Mercantil nº1, cómo registraba un 36% más que un año antes. La gravedad de la situación económica y la especial conflictividad social que tiene su cauce de resolución ante los órganos de la Jurisdicción Civil y Mercantil exigen la creación de un nuevo órgano en la capital.
- **Juzgado de Primera Instancia e Instrucción nº2 de San Vicente de la Barquera**: El que existe atiende a una gran extensión geográfica y los datos de 2012 ponen de manifiesto la tendencia progresiva al incremento en la entrada de asuntos.

### ✓ Necesidades de personal

- Un año más, es perentorio buscar fórmulas para optimizar el trabajo de los equipos de peritación y tasación, y los psicosociales, que trabajan al servicio de los órganos judiciales.



- Un año más, es necesario incrementar la plantilla de funcionarios del Decanato de Santander: en registro y reparto; y en el servicio de notificaciones y embargos.

✓ **Necesidades materiales**

- Nuevamente, se precisa la interconexión informática entre el Servicio Común de Notificaciones y Embargos y los Juzgados a los que atiende.
- Sistemas de grabación en las Salas de Vistas más seguros, que eviten anulaciones de juicios.
- Sistemas de grabación en las Salas de Vistas que permitan el uso de la firma electrónica, como garantía de autenticidad ante la ausencia del secretario en Sala.
- Generalización de la instalación de equipos de videoconferencia en todas las sedes y en número suficiente (en Santander, Salesas sólo tiene dos equipos y Calle Alta, uno).
- Un espacio que permita descongestionar las sedes judiciales de la ciudad de Santander. Descartado por el Gobierno la creación de una sede para el Tribunal Superior de Justicia y para la Audiencia Provincial en la finca de Tabacalera, se espera la culminación del Plan de reordenación de edificios para dotar a los órganos judiciales de Santander de alguna ubicación que permita solucionar los problemas actuales existentes.

### 3. CIFRAS GENERALES

TOTAL ASUNTOS CANTABRIA 2012						
	Ingresado	Resuelto	Tasa de Resolución	En Trámite	Tasa de Pendencia	Sentencias, autos y decretos
Orden Jurisdiccional Civil	28.269	28.989	1,03	15.857	0,55	36.107
Orden Jurisdiccional Penal	78.869	81.064	1,03	12.951	0,16	71.183
Orden Jurisdiccional Cont.Adm	2.385	3.680	1,54	1.793	0,49	4.058
Orden Jurisdiccional Social	6.394	6.461	1,01	3.457	0,54	7.540
<b>TOTAL</b>	<b>115.917</b>	<b>120.194</b>	<b>1,04</b>	<b>34.058</b>	<b>0,28</b>	<b>118.888</b>

TOTAL	Ingresado			Resuelto			Tasa de Resolución		En Trámite			Tasa de Pendencia		Sentencias, autos y decretos		
	2011	2012	%	2011	2012	%	2011	2012	2011	2012	%	2011	2012	2011	2012	%
	113.648	115.917	2,06%	113.780	120.194	5,69%	1,00	1,04	38.389	34.058	-11,23	0,34	0,28	110.779	118.888	7,31%

- ✓ Ingresado: En 2012 los órganos judiciales de Cantabria ingresaron cerca de 116.000 asuntos, un 2% más que en 2012, siendo estas cifras elevadas, tanto en uno como otro caso, si tenemos en cuenta que cinco ejercicios antes –con el comienzo de la crisis– la entrada era de unos 108.000 asuntos. Además, a nivel nacional, el ingreso de asuntos no sólo no ha crecido, sino que ha disminuido un 0,75 por ciento.
- ✓ Por órdenes jurisdiccionales, es la Jurisdicción Civil la que ha soportado el mayor aumento, de casi un 14% (la media nacional fue de un incremento de casi el 4%). La Jurisdicción Social también ha crecido (+4,27%), mientras que la entrada de asuntos en los órganos penales se ha mantenido en los mismos niveles que en 2011 (-1,18%) y se ha reducido notablemente en los contencioso-administrativos (-34,17%).
- ✓ Resuelto: El número de asuntos resueltos ascendió a 120.194, cifras nunca antes alcanzadas, lo que viene a confirmar el esfuerzo que año a año realizan los Juzgados y Tribunales de nuestra comunidad. Entre 2011 y 2012, los órganos judiciales de Cantabria han aumentado su productividad en casi un 5,7%, lo que ha elevado nuestra tasa de resolución a 1,04, dato insólito que significa que no sólo se resuelve todo lo que entra, sino que se va dando salida a la bolsa de asuntos en trámite. A nivel nacional, la resolución no subió, sino que se redujo en un 0,44%.



- ✓ Por eso, por el importante esfuerzo realizado, los asuntos pendientes se redujeron en 2012 un 11,23 por ciento, pasando la tasa de pendencia de 0,34 a 0,28. A nivel nacional también se redujo la bolsa de asuntos pendientes, pero con unos datos mucho más discretos (un 4,87%).
- ✓ Sentencias, autos y decretos: Durante 2012 se dictaron unas 118.888 resoluciones finales, entre sentencias, autos y decretos, esto es, 8.000 asuntos más que en 2011, lo que nuevamente demuestra el trabajo desarrollado por nuestros órganos judiciales. En porcentaje, estamos hablando de un 7,31% más de resoluciones definitivas que el año pasado.
- ✓ En resumen,

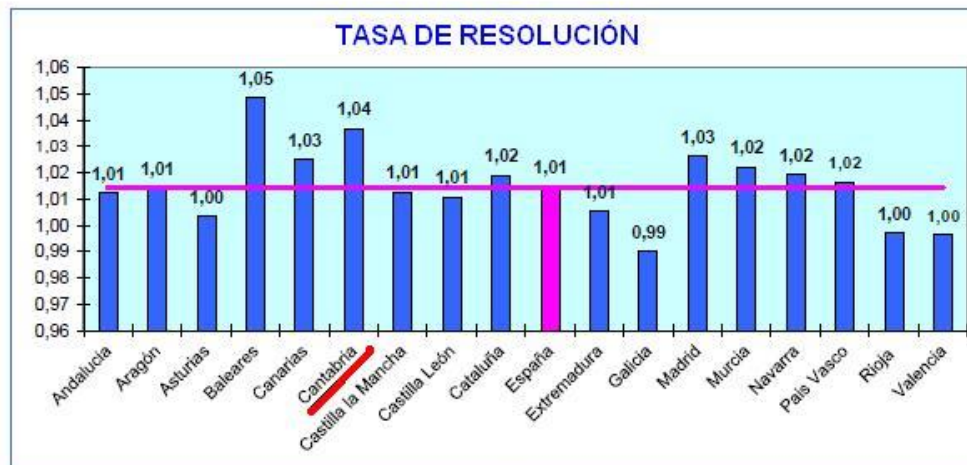
**Los órganos judiciales de Cantabria ingresaron un 2% más que en 2012, cuando a nivel nacional la entrada de asuntos cayó un 0,75%.**

**Los órganos judiciales de Cantabria resolvieron un 5,7% más que en 2012, cuando a nivel nacional la resolución de asuntos cayó un 0,44%.**

**Los órganos judiciales de Cantabria redujeron sus asuntos pendientes en un 11,23%, cuando a nivel nacional la disminución de la pendencia fue del 4,9%.**



### 3.1. Resolución: asuntos resueltos / ingresados



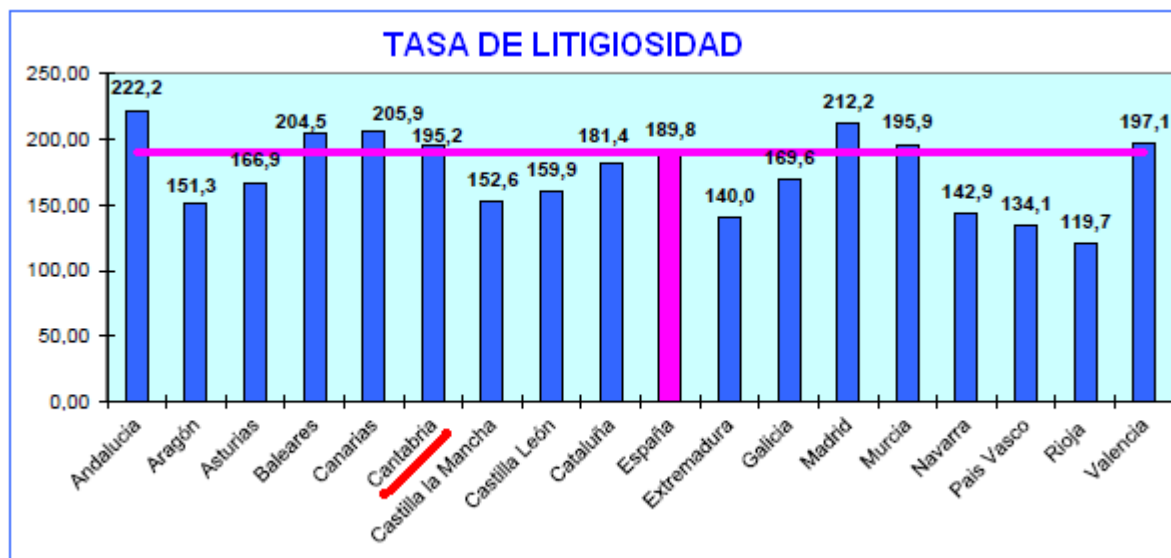
TSJ	Civil	Penal	Contencioso	Social	Total
Andalucía	1,01	1,01	1,41	0,84	1,01
Aragón	1,04	1,01	1,27	0,89	1,01
Asturias (Principado de)	0,99	1,01	1,23	0,93	1,00
Balears (Illes)	1,10	1,04	1,19	0,82	1,05
Canarias	1,06	1,01	1,19	1,00	1,03
Cantabria	1,03	1,03	1,54	1,01	1,04
Castilla - La Mancha	1,03	1,02	1,20	0,77	1,01
Castilla y León	0,99	1,01	1,32	0,92	1,01
Cataluña	1,01	1,02	1,18	0,94	1,02
Comunidad Valenciana	1,02	1,00	1,12	0,81	1,00
Extremadura	1,01	1,01	1,26	0,81	1,01
Galicia	0,96	0,99	1,40	0,98	0,99
Madrid (Comunidad de)	1,05	1,02	1,28	0,85	1,03
Murcia (Región de)	1,03	1,02	1,27	0,89	1,02
Navarra (Comunidad Foral de)	0,97	1,03	1,52	0,83	1,02
País Vasco	0,98	1,02	1,49	0,96	1,02
Rioja (La)	1,01	0,97	1,44	0,95	1,00

*Tasa de resolución (relación asuntos resueltos/ingresados), año 2012. Estadística Judicial, CGPJ*





- ✓ Si atendemos a la tasa de resolución de los órganos judiciales de Cantabria (número de asuntos resueltos en relación a los ingresados), nos encontramos que se resuelve un 4% más de lo que entra. Ya en el ejercicio anterior llegamos al 1,00, esto es, a resolver todo lo que entraba; pero en 2012 hemos superado incluso ese umbral.
- ✓ El trabajo realizado por los órganos judiciales de Cantabria nos sitúa en segundo lugar a nivel nacional (la media fue de 1,01), sólo superados por Baleares, donde la tasa fue de 1,05. Cantabria se sitúa por encima de todas las regiones de nuestro entorno, como País Vasco (1,02), Asturias (1,00), Castilla y León (1,01), Navarra (1,02), Galicia (0,99) o La Rioja (1,00), que si bien obtienen buenos resultados, no llegan a ser los de nuestra comunidad autónoma.
- ✓ Además, hay que tener en cuenta que en el caso de las comunidades autónomas mencionadas –todas de la zona norte de España– Cantabria es la que más tasa de litigiosidad (número de pleitos planteados por cada 1.000 habitantes) registra, pues se sitúa en 195,2, frente a 134,1 de País Vasco, 166,9 de Asturias, 159,9 de Castilla y León, 142,9 de Navarra, 170,1 de Galicia o 119,7 de La Rioja.



*Tasa de litigiosidad (asuntos por cada mil habitantes), año 2012. Estadística Judicial, CGPJ*

- ✓ Si atendemos a la tasa de resolución por jurisdicciones, Cantabria obtiene buenos resultados en todas ellas, pero destaca singularmente en dos Contencioso-Administrativo y Social, donde los órganos cántabros son los que mayores tasas logran.

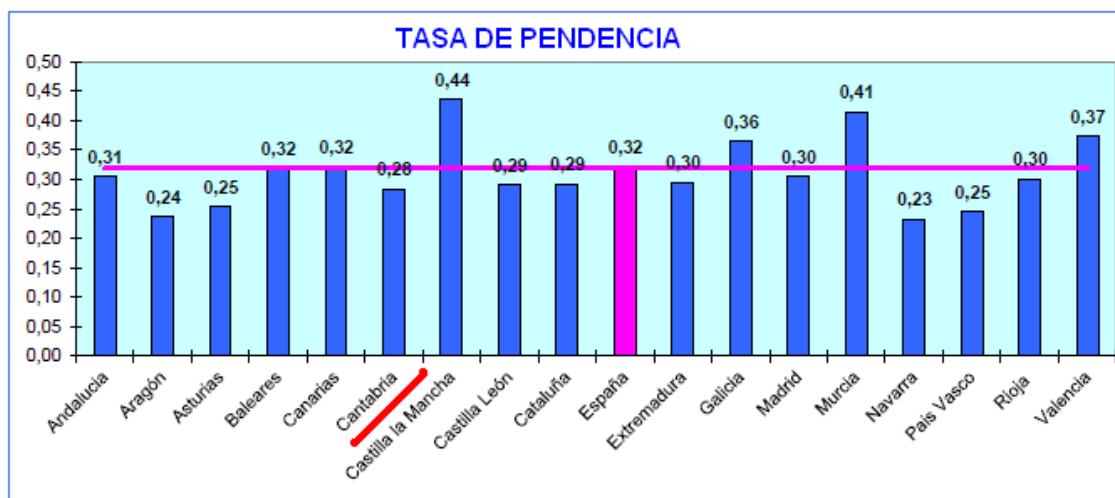


✓ En resumen:

**Los órganos judiciales de Cantabria son los segundos que más resuelven de toda España.**

**Por Jurisdicciones, los órganos Contencioso-Administrativos y los laborales de Cantabria son los que más resuelven de toda España.**

### 3.2. Pendencia: asuntos pendientes / resueltos



TSJ	Civil	Penal	Contencioso	Social	Total
Andalucía	0,77	0,14	1,08	0,96	0,31
Aragón	0,41	0,12	1,02	0,70	0,24
Asturias (Principado de)	0,38	0,15	0,77	0,42	0,25
Balears (Illes)	0,60	0,18	1,00	1,41	0,32
Canarias	0,64	0,15	1,15	0,81	0,32
Cantabria	0,55	0,16	0,49	0,54	0,28
Castilla - La Mancha	0,73	0,27	1,52	1,05	0,44
Castilla y León	0,46	0,18	0,93	0,54	0,29
Cataluña	0,57	0,16	1,35	0,73	0,29
Comunidad Valenciana	0,72	0,21	1,35	0,92	0,37
Extremadura	0,55	0,18	0,75	0,62	0,30
Galicia	0,54	0,21	0,96	0,88	0,36
Madrid (Comunidad de)	0,62	0,15	1,29	0,81	0,30
Murcia (Región de)	0,88	0,19	1,28	1,08	0,41
Navarra (Comunidad Foral de)	0,44	0,12	0,83	0,74	0,23
País Vasco	0,44	0,14	0,76	0,41	0,25
Rioja (La)	0,41	0,20	0,67	0,42	0,30

*Tasa de pendencia (relación asuntos pendientes/resueltos), año 2012. Estadística Judicial, CGPJ*



- ✓ El buen ritmo de resolución de los órganos judiciales cántabros se ha traducido en una importante disminución del número de asuntos en trámite del 11,23%, lo que a su vez repercute en un adelgazamiento de la tasa de pendencia, que pasa de 0,34 a 0,28, lo que nos sitúa en el exclusivo grupo de comunidades autónomas que no llegan al 0,30 en tasa de asuntos pendientes, entre las que se encuentran regiones vecinas como País Vasco, Navarra o Asturias que, como hemos señalado más arriba, tienen menos litigiosidad que la que registramos en Cantabria. La media española se situó en 0,32
- ✓ Por Jurisdicciones, destacan los órganos de lo Contencioso-Administrativo de Cantabria, que son los que menor tasa de asuntos en trámite tienen de toda España, 0,49, muy alejada de la tasa de la media nacional, que asciende hasta el 1,14. En el resto de jurisdicciones, los órganos judiciales de Cantabria también se encuentran por debajo de la media nacional en tasa de pendencia.
- ✓ Por tanto, y a modo de conclusión:

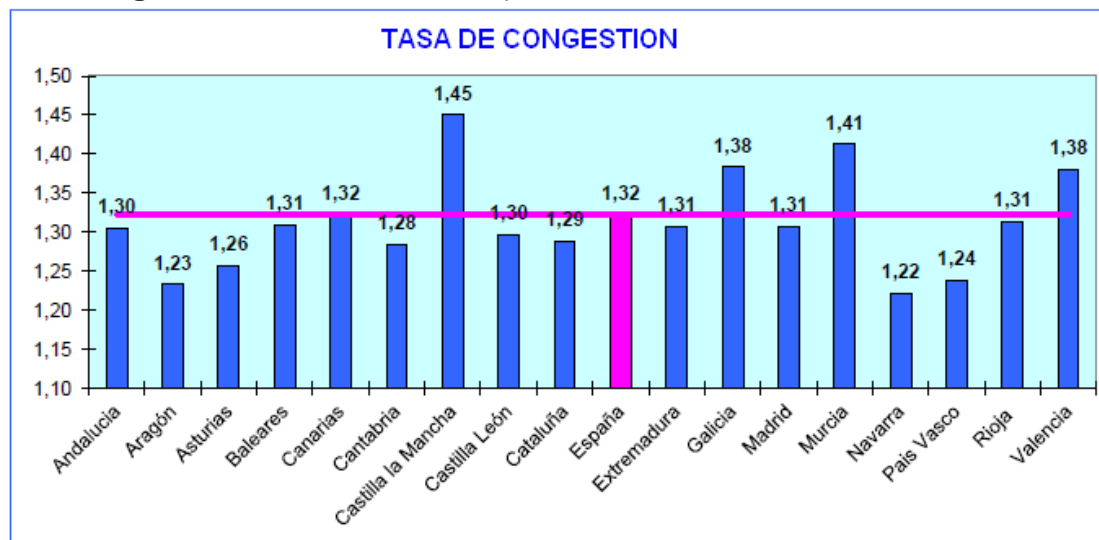
**Los órganos judiciales de Cantabria redujeron un 11,23% los asuntos pendientes.**

**Los órganos judiciales de Cantabria se sitúan en el exclusivo grupo de comunidades autónomas que mantienen por debajo de 0,30 su tasa de pendencia.**

**Por Jurisdicciones, los órganos judiciales de lo Contencioso-Administrativo de Cantabria son los que menor tasa de asuntos pendientes tienen de toda España.**



### 3.3. Congestión: asuntos a resolver / resueltos



TSJ	Civil	Penal	Contencioso	Social	Total
Andalucía	1,78	1,13	2,06	2,05	1,30
Aragón	1,41	1,12	1,99	1,72	1,23
Asturias (Principado de)	1,39	1,15	1,77	1,49	1,26
Balears (Illes)	1,61	1,16	1,96	2,45	1,31
Canarias	1,65	1,15	2,09	1,85	1,32
Cantabria	1,53	1,16	1,49	1,58	1,28
Castilla - La Mancha	1,75	1,28	2,52	2,09	1,45
Castilla y León	1,47	1,18	1,94	1,60	1,30
Cataluña	1,57	1,15	2,35	1,76	1,29
Comunidad Valenciana	1,74	1,21	2,30	2,05	1,38
Extremadura	1,57	1,19	1,74	1,72	1,31
Galicia	1,55	1,24	1,93	1,91	1,38
Madrid (Comunidad de)	1,63	1,14	2,31	1,91	1,31
Murcia (Región de)	1,85	1,20	2,23	2,09	1,41
Navarra (Comunidad Foral de)	1,44	1,10	1,82	1,75	1,22
País Vasco	1,44	1,13	1,75	1,40	1,24
Rioja (La)	1,41	1,23	1,66	1,38	1,31

*Tasa de congestión (relación  
total asuntos a  
resolver/resueltos), año 2012.  
Estadística Judicial, CGPJ*



- ✓ Si analizamos la congestión en los Juzgados y Tribunales de Cantabria, es decir, el número total de asuntos por resolver (los ingresados y los pendientes al inicio del periodo) en relación a los resueltos, observamos que, nuevamente, nos encontramos por debajo de la media española (1,28 Cantabria; 1,32 España).
- ✓ Nuevamente, Cantabria está en el grupo de las comunidades autónomas con menor congestión (por debajo de 1,30), junto con Navarra (1,22), Aragón (1,23), País Vasco (1,24) o Asturias (1,26). Todos estos territorios cuentan con una tasa de litigiosidad mucho menor que la de Cantabria (134,1 de País Vasco, 166,9 de Asturias, 142,9 de Navarra o 151,3 de Aragón). Ello confiere mayor mérito si cabe a nuestra región, ya que soporta mayor carga de trabajo al presentarse mayor número de asuntos en relación a su población y, aun así, tiene una tasa de congestión similar a las comunidades con menor litigiosidad.
- ✓ Por Jurisdicciones, los órganos judiciales de lo Contencioso-Administrativo de Cantabria son los menos congestionados de toda España, como consecuencia de lo ya expuesto: menor entrada e índices elevados de resolución. En Social y Civil, las tasas de congestión son inferiores a la media mientras que en Penal la tasa es coincidente con la media.

**Los órganos judiciales de Cantabria están en el grupo de los menos congestionados de España, pese a que nuestra comunidad es de las regiones españolas que mayor litigiosidad registran.**

**Por Jurisdicciones, los órganos judiciales de lo Contencioso-Administrativo de Cantabria son los menos congestionados de toda España.**

#### 4. DATOS POR ÓRDENES JURISDICCIONALES Y ÓRGANOS

##### 4.1. Jurisdicción Civil

ASUNTOS CIVILES	Ingresado			Resuelto			Tasa de Resolución		En Trámite			Tasa de Pendencia		Sentencias, autos y decretos		
	2011	2012	%	2011	2012	%	2011	2012	2011	2012	%	2011	2012	2011	2012	%
	24.884	28.269	13,92	27.106	28.989	7,18	1,09	1,03	15.997	15.857	-0,74	0,59	0,55	32.228	36.107	12,03

- ✓ En 2012 entraron cerca de 28.300 asuntos, lo que supone casi un 14% más que un año antes. Pese a ese incremento en la entrada, los órganos civiles de Cantabria fueron capaces de resolver un número de asuntos mayor, con un aumento en la resolución del 7%.
- ✓ No obstante, el notable incremento en el registro de asuntos se dejó notar en la tasa de resolución (la relación entre los asuntos resueltos y los que han entrado), con un descenso de seis centésimas en la misma.
- ✓ Con todo, el esfuerzo de los juzgados civiles se ha traducido en una disminución de la bolsa de asuntos pendientes del 0,74% y una rebaja de cuatro centésimas en la tasa de pendencia.
- ✓ El buen trabajo realizado por los órganos de la Jurisdicción Civil se aprecia en el incremento del 12% en el número de resoluciones finales.
- ✓ Por órganos, destaca el incremento en un 39% en la entrada de asuntos del Juzgado de lo Mercantil, que se compensa con un esfuerzo importante en la resolución, que crece en un 46%.
- ✓ También se aprecian aumentos de importancia en el ingreso de asuntos de los órganos de Primera Instancia de Santander (+15,4%), en los de Primera Instancia de la provincia (+14,08%) y en Familia (+15,4%). En resolución, también es reseñable la de los órganos de Familia (+21,21%) y en los de Primera Instancia de la provincia (+16,34%).

#### 4.2. Jurisdicción Penal

ASUNTOS PENALES	Ingresado			Resuelto			Tasa de Resolución		En Trámite			Tasa de Pendencia		Sentencias y autos finales		
	2011	2012	%	2011	2012	%	2011	2012	2011	2012	%	2011	2012	2011	2012	%
	79.009	78.869	-0,18	77.283	81.064	4,89	0,98	1,03	15.483	12.951	-16,35	0,20	0,16	67.693	71.183	5,15

- ✓ La entrada de asuntos se mantuvo prácticamente en los mismos términos que el año anterior, pero los Juzgados aprovecharon para mantener un alto ritmo de resolución, que creció en casi un 5%. Por ello, la tasa de resolución ha pasado de 0,98 a 1,03, de modo que no sólo se resuelve todo lo que entra, sino un 3% más.
- ✓ Ese buen dato en la tasa de resolución se traduce en una reducción superior al 16% en el número de asuntos pendientes, con lo que la tasa de pendencia baja del 0,20 al 0,16.
- ✓ El incremento en la resolución se deja ver, asimismo, en el número de resoluciones finales que dictaron los órganos penales de nuestra región: en 2012, fueron un 5,15% más las sentencias, autos finales y decretos finales dictados por los juzgados de Cantabria.
- ✓ Si analizamos la actuación de los distintos órganos, hay que destacar el aumento en la entrada de asuntos del Juzgado de Menores (+10,74%), a lo que respondió el propio órgano con una resolución que creció un 6,45% respecto a 2011. En el resto de órganos, la entrada fue inferior o se mantuvo en términos similares.
- ✓ Por otro lado, cabe destacar el trabajo realizado por las Secciones Penales de la Audiencia Provincial, cuya resolución creció más del 15% respecto al año anterior. En correspondencia con el esfuerzo realizado, los asuntos pendientes a final de 2012 disminuyeron un 20,95% respecto a 2011.
- ✓ Destaca también la reducción en el número de asuntos en trámite a final de 2012 de los Juzgados de Instrucción de la provincia (-28%), de los Juzgados de lo Penal (-18,41%) y del Juzgado de Menores (-17,47%).



#### 4.3. Jurisdicción Contencioso-Administrativa

ASUNTOS CONT. ADM.	Ingresado			Resuelto			Tasa de Resolución		En Trámite			Tasa de Pendencia		Sentencias y autos finales		
	2011	2012	%	2011	2012	%	2011	2012	2011	2012	%	2011	2012	2011	2012	%
	3.623	2.385	-34,17	3.552	3.680	3,60	0,98	1,54	3.088	1.793	-41,94	0,87	0,49	3.953	4.058	2,65

- ✓ La entrada cayó notablemente, un 34,17%, y la resolución creció, un 3,60%.
- ✓ Por ello, la tasa de resolución que pone en relación los asuntos resueltos y los ingresados, mejoró de manera espectacular, pasando de 0,98 a 1,54, lo que significa que si antes resolvían prácticamente todo lo que entraba, ahora resuelven un 54% más de lo que entra.
- ✓ Los asuntos en trámite al final de 2012 cayeron casi a la mitad (-41,94% respecto a 2012), con lo que la tasa de pendencia se situó en un 0,49, frente al 0,87 de 2011.
- ✓ Si observamos cómo se han comportado los distintos órganos, advertimos un incremento del 6% en la resolución de la Sala de lo Contencioso-Administrativo; mientras que los Juzgados resolvieron un 2,29% más.
- ✓ En cuanto a la pendencia, los Juzgados de lo Contencioso Administrativo cerraron 2012 con una caída del 46,54% en el número de asuntos pendientes, y la Sala, del 35,08%
- ✓ Por todo ello, los órganos Contencioso-Administrativos de Cantabria son los que más resuelven, los que menos asuntos pendientes tienen al finalizar 2012 y los menos congestionados de todos los órganos de esta Jurisdicción de España.

#### 4.4. Jurisdicción Social

ASUNTOS SOCIALES	Ingresado			Resuelto			Tasa de Resolución		En Trámite			Tasa de Pendencia		Sentencias y autos finales		
	2011	2012	%	2011	2012	%	2011	2012	2011	2012	%	2011	2012	2011	2012	%
	6.132	6.394	4,27	5.839	6.461	10,65	0,95	1,01	3.821	3.457	-9,53	0,65	0,54	6.905	7.540	9,19

- ✓ La entrada de asuntos en los juzgados laborales creció un 4,27%, pero el esfuerzo de los magistrados de la Jurisdicción Social permitió resolver la entrada y más. En 2012, el número de asuntos resueltos creció un 10,65%, por lo que la tasa de resolución pasó del 0,95 al 1,01, esto es, de resolver el 95% de la entrada a resolverá un 1% más de todo lo que entra.
- ✓ Este esfuerzo se ve recompensado con una disminución del 9,53% en el número de asuntos que se encontraban pendientes al finalizar 2012. La tasa de pendencia cae, por tanto, de 0,65 a 0,54.
- ✓ Las resoluciones finales dictadas por los órganos laborales también crecieron, en un 9,19%.
- ✓ Por órganos, destaca el comportamiento de los Juzgados de lo Social, que vieron cómo la entrada de asuntos crecía un 5,61% y llegaron a resolver hasta un 13,92% más que en 2011. Al finalizar el periodo, los órganos unipersonales de la Jurisdicción laboral redujeron el número de asuntos pendientes un 11,44%.